

Datum _____

 Kommission _____

 Verantwortlich _____

Firmenstempel / Händler





- ◆ Als Standard - geliefert, falls keine Rückfragen vorhanden sind
- Auf Anfrage - ohne Aufpreis
- optional - Aufpreis auf Basispreis







Code	Beschreibung	Preis	Pos.Nr.
00829	Exelle - faltbarer Aktivrollstuhl	2'492.00	540000
Rollstuhlmasse			
Sitzbreite (LS) <input type="checkbox"/> 33 <input type="checkbox"/> 36 <input type="checkbox"/> 39 <input type="checkbox"/> 42 <input type="checkbox"/> 45 <input type="checkbox"/> 48			
Die Sitzbreite wird zwischen den Aussenseiten des Rahmens gemessen, während der Abstand zwischen den beiden Seitenteilen 1,5 cm grösser ist.			
Sitztiefe (PS) <input type="checkbox"/> 35 <input type="checkbox"/> 37,5 <input type="checkbox"/> 40 <input type="checkbox"/> 42,5 <input type="checkbox"/> 45 <input type="checkbox"/> 47,5			
Unterschenkellänge (DP)		<u>Effektive Höhe zwischen Fussauflage und Sitzfläche ohne Sitzkissen</u>	
Wichtiger Hinweis ! Von der Fussauflage zum Boden Mindestabstand 4 cm			
Einstellung		◆ Standard <input type="checkbox"/> Träge <input type="checkbox"/> Aktiv <input type="checkbox"/> Sehr aktiv	
Rückenhöhe (TS)		Standard Werte 36 _____ (min 30 - max 54)	
Kreuzstrebe (Schwarz)		◆ Einfach <input type="checkbox"/> Doppelt (nicht Sitzbreite 33-36)	
Vordere Höhe _____ (STD 49)		Hintere Höhe _____ (STD 44)	
Vorderer Rahmen			
<input type="checkbox"/> Kurzer Rahmen - Ideal mit Sitztiefe (PS) 35 - 37,5		Rahmenwinkel ◆ 110° <input type="checkbox"/> 100°	
<input type="checkbox"/> Mittlerer Rahmen - Ideal mit Sitztiefe (PS) 40 - 42,5			
<input type="checkbox"/> Langer Rahmen - Ideal mit Sitztiefe (PS) 45 - 47,5			
Hinterer Rahmen			
Aluminium-Rahmen	◆ Aluminium-Rahmen Standard		Farben Aluminium-Rahmen <input type="checkbox"/> Schwarz poliert <input type="checkbox"/> Leuchtend Silber <input type="checkbox"/> Leuchtend Blau <input type="checkbox"/> Leuchtend Anthrazit <input type="checkbox"/> Leuchtend Orange <input type="checkbox"/> Leuchtend Violett <input type="checkbox"/> Leuchtend Rot <input type="checkbox"/> Leuchtend Limone <input type="checkbox"/> Leuchtend China Blau <input type="checkbox"/> Perlweiss
	Radsturz ◆ 0° <input type="checkbox"/> 1,5° <input type="checkbox"/> 3° Hinweis: Die effektive Sitztiefe vom Anfang des Sitzpolsters bis zum Rückenrohr ist um 1 cm länger als die gewählte Sitztiefe		
	○ Aluminium-Rahmen DYNAMIC - mit winkelverstellbarem Rücken (+/- 9°) Hinterradaufnahme mit Mehrfachverstellmöglichkeit - Kleiderschutz mit Verstellmöglichkeit durch Rotationssystem Radsturz ◆ 0° <input type="checkbox"/> 1,5° <input type="checkbox"/> 2° <input type="checkbox"/> 4° Hinweis: Die effektive Sitztiefe vom Anfang des Sitzpolsters bis zum Rückenrohr ist um 2 cm länger als die gewählte Sitztiefe		
03942		245.00	500119
Titan-Rahmen TMAX	Vorder- und Hinterrahmen		Farbe Titan-Rahmen ■ Titan gebürstet
	○ Titan-Rahmen T MAX (Vorder- und Hinterrahmen!) <u>gebürstet nicht lackiert - Gewichtsreduzierung 450gr.</u> Hinweis: Die effektive Sitztiefe vom Anfang des Sitzpolsters bis zum Rückenrohr ist um 1 cm länger als die gewählte Sitztiefe		
06858		650.00	0
Farben-Set: Hinterräder und Gabeln - nur zu ergänzen mit: Hinterräder Ultra-light Progeo-Standard			
	◆ Schwarz poliert 22" 24" 25" 26"		
00833	<input type="checkbox"/> Leuchtend Silber 22" 24"		
00833	<input type="checkbox"/> Leuchtend Anthrazit 24"		
00833	<input type="checkbox"/> Leuchtend Orange 22" 24"		
00833	<input type="checkbox"/> Leuchtend Violett 22" 24"		
00833	<input type="checkbox"/> Leuchtend Blau 22" 24"		
00833	<input type="checkbox"/> Leuchtend Rot 22" 24"		
00833	<input type="checkbox"/> Leuchtend Limone 22" 24"		

Rehab GmbH, Bunterweg 13, CH-8600 Dübendorf - Tel. +41 (0)44 821 67 57 Fax +41 (0)44 821 69 26 - e-mail: info@rehabshop.ch web: www.rehabshop.ch

Code	Beschreibung	Preis	Pos.Nr.
Lenkräder			
	<input checked="" type="checkbox"/> 5" Soft <input type="checkbox"/> 4" Soft <input type="checkbox"/> 3" Sport <input type="checkbox"/> 6" Soft (erhältlich nur mit 110° Winkel) <input type="checkbox"/> 6" Luftbereift (erhältlich nur mit 110° Winkel) <input type="checkbox"/> 7" Soft (erhältlich nur mit 110° Winkel)		
06824	<input type="checkbox"/> 3" Active Soft (breit) (Felge aus Aluminium-Legierung)	92.00	0
01398	<input type="checkbox"/> 4" Active Sport (schmal) (Felge aus Aluminium-Legierung)	92.00	0
03943	<input type="checkbox"/> 4" Active Soft (breit) (Felge aus Aluminium-Legierung)	92.00	0
Hinterräder			
	<input checked="" type="checkbox"/> 24" Ultra-light Progeo-Standard <input type="checkbox"/> 22" Ultra-light Progeo-Standard <input type="checkbox"/> 26" Ultra-light Progeo-Standard		
04383	<input type="checkbox"/> 24" ULTRA-LIGHT PROGEO KEY SPORT Gewichtsreduzierung 450gr.	625.60	0
01685	<input type="checkbox"/> 24" Ultra-light " Spinergy LX "	625.60	0
02270	<input type="checkbox"/> 24" Ultra-light " Spinergy Flexrim "	1'012.00	0
02101	<input type="checkbox"/> 25" Ultra-light " Spinergy LX "	625.60	0
02102	<input type="checkbox"/> 26" Ultra -light " Spinergy LX "	625.60	0
01392	<input type="checkbox"/> 24" Off-Road	138.00	0
03385	<input type="checkbox"/> 22" mit Bremse für Begleitperson (Trommelbremse) (Aluminium Greifring schwarz)	350.00	500104
03384	<input type="checkbox"/> 24" mit Bremse für Begleitperson (Trommelbremse) (Aluminium Greifring schwarz)	360.00	500104
02103	<input type="checkbox"/> 24" Einarmantrieb - (24" Hinterräder, Aluminium Greifring, Hochdruck-Bereifung) <input type="checkbox"/> Rechts <input type="checkbox"/> Links	380.00	500132
Hinterrad-Reifen			
	<input checked="" type="checkbox"/> Hochdruck-Reifen (22"-24"-25"-26") <input type="checkbox"/> Hochdruck-Reifen Profilpneu (24")		
01669	<input type="checkbox"/> Marathon-Plus (24") mit Pannenschutz	75.00	500202
01041	<input type="checkbox"/> Kik tyre Mako - Farbe Schwarz (24")	95.00	500202
01751	<input type="checkbox"/> Kik tyre Mako - Farbe Grau (24")	73.60	500202
Greifring - Radabstand >> <input checked="" type="checkbox"/> 3 cm <input type="checkbox"/> 4 cm			
	<input checked="" type="checkbox"/> Aluminium (22"-24"-25"-26") <input type="checkbox"/> Verchromter Stahl (24"-25") (Nicht mit Spinergy-Rädern möglich) <input type="checkbox"/> Titan (24"-25") <input type="checkbox"/> Ultra Grepp (24"-25") <input type="checkbox"/> Max Grepp (24"-25") <input type="checkbox"/> Ergo Para (24") <input type="checkbox"/> SURGE LT (24"-25") Ovale Profil mit Gummieinlage <input type="checkbox"/> Noppen (24") <input type="checkbox"/> Silikon-Überzug für Standard Aluminium Greifring erhältlich für die Grössen (22"-24"-25"-26") - schwarz		
01684	<input type="checkbox"/> Verchromter Stahl (24"-25") (Nicht mit Spinergy-Rädern möglich)	92.00	500212
00016	<input type="checkbox"/> Titan (24"-25")	184.00	500212
00017	<input type="checkbox"/> Ultra Grepp (24"-25")	220.80	500110
00834	<input type="checkbox"/> Max Grepp (24"-25")	257.60	500110
00632	<input type="checkbox"/> Ergo Para (24")	257.60	500110
06427	<input type="checkbox"/> SURGE LT (24"-25") Ovale Profil mit Gummieinlage	266.80	500110
00693	<input type="checkbox"/> Noppen (24")	147.20	500110
04050	<input type="checkbox"/> Silikon-Überzug für Standard Aluminium Greifring erhältlich für die Grössen (22"-24"-25"-26") - schwarz	119.60	500110
Bremsen			
	<input checked="" type="checkbox"/> Gebogener Bremshebel / zum verriegeln drücken <input type="checkbox"/> Gerader Bremshebel / zum verriegeln drücken <input type="checkbox"/> Gerader Bremshebel / zum verriegeln ziehen		
06428	<input type="checkbox"/> Sportbremse OUT-FRONT	92.00	500212
01949	<input type="checkbox"/> Bremse mit Bremshebelverlängerung zum drücken <input type="checkbox"/> Rechts <input type="checkbox"/> Links	46.00	500105
03372	<input type="checkbox"/> Bremse mit Bremshebelverlängerung zum ziehen <input type="checkbox"/> Rechts <input type="checkbox"/> Links	46.00	500105
Fussauflage (1/2)			
	<input checked="" type="checkbox"/> 2-Teilige Kunststoff Fussauflage, winkelverstellbar (Minimalabstand 32 cm) <input checked="" type="checkbox"/> 2/3 Innen <input type="checkbox"/> 2/3 Aussen <input type="checkbox"/> Automatik Fussauflage Kunststoff, Winkel und Tiefe verstellbar (Minimalabstand 30 cm) <input type="checkbox"/> Innen <input checked="" type="checkbox"/> 2/3 Innen <input type="checkbox"/> Aussen		
03945	<input type="checkbox"/> Adapterplatte für Minimalabstand 25 cm (DP)	165.00	500212

Rehab GmbH, Bungertweg 13, CH-8600 Dübendorf - Tel. +41 (0)44 821 69 26 - e-mail: info@rehabshop.ch web: www.rehabshop.ch




Code	Beschreibung	Preis	Pos.Nr.
Optionen (2/2)			
03972	<input type="radio"/> Sicherheitsbrustgurt	46.00	500111
04103	<input type="radio"/> Sicherheitsgurt	92.00	500111
00508	<input type="radio"/> Therapietisch (nicht für Sitzbreite 33 cm + 36 cm)	280.00	500117
00013	<input type="radio"/> Lordose-Kissen (zum Einstecken in die Rückenpolsterung)	27.60	500209
04049	<input type="radio"/> Kopfstütze (faltbar mit dem Stuhl) 	390.00	500114
02097	<input type="radio"/> Abschwenkbare Seitenpelotte <input type="radio"/> Rechts	184.00	500122
02098	<input type="radio"/> Links 	184.00	500122
Nicht möglich mit Rückenlehne PHYSIO			
01043	<input type="radio"/> Speichenschutz Schwarz (22"-24")	110.40	500125
00835	<input type="radio"/> Speichenschutz Transparent (22"-24")	110.40	500125
00019	<input type="radio"/> Speichenschutz Progeo Design (22"-24")	128.80	500125
02106	<input type="radio"/> Speichenschutz Drache (22"-24")	128.80	500125
03378	<input type="radio"/> 24" Off-road Hinterräder (nur mit Aluminium Greifring)	368.00	500212


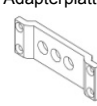
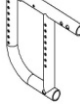


PHYSIO - Rückenlehne		Std. Rückenpolster nicht vorgesehen		Preis	Pos.Nr.
05308	<input type="radio"/> Schale aus Aluminium - Seitenführung STANDARD 7,5 cm	Höhe <input type="checkbox"/> 25 <input type="checkbox"/> 33 <input type="checkbox"/> 41		745.20	500208
05309		Höhe <input type="radio"/> 52	Seitenführungsfügel <input type="checkbox"/> A=hoch <input type="checkbox"/> B=tief	791.20	500208
05310	<input type="radio"/> Schale aus Aluminium - Seitenführung DEEP 15 cm	Höhe <input type="checkbox"/> 25 <input type="checkbox"/> 33 <input type="checkbox"/> 41	H25 nicht erhältlich für Sitzbreite (LS) 39-42-45-48	791.20	500208
05311		Höhe <input type="radio"/> 52	Seitenführungsfügel <input type="checkbox"/> A=hoch <input type="checkbox"/> B=tief	837.20	500208
05312	<input type="radio"/> Schale aus Carbon - Seitenführung STANDARD 7,5 cm	Höhe <input type="checkbox"/> 25 <input type="checkbox"/> 33 <input type="checkbox"/> 41		855.60	500208
			Seitenführungsfügel <input type="checkbox"/> A=hoch <input type="checkbox"/> B=tief		
		BEZUG ◆ PLUS-Bezug mit Tasche auf der Rückseite			
05646	<input type="radio"/> SWING AWAY - Seitenpelotten <input type="radio"/> Rechts (lang) (17,5 x 11,5)			147.20	500122
05647	<input type="radio"/> Links (lang) (17,5 x 11,5)			147.20	500122
05642	<input type="radio"/> Rechts (kurz) (14 x 9,5)			147.20	500122
05643	<input type="radio"/> Links (kurz) (14 x 9,5)			147.20	500122
nicht erhältlich für die PHYSIO-DEEP-Rückenlehne und für die mit der Carbonschale					
05648	<input type="radio"/> Kopfstütze einstellbar - Doppel-Kugel-Montage-System 	<input type="checkbox"/> Gross (34 x 14) <input type="checkbox"/> Klein (28 x 14)		410.00	500114
nicht erhältlich für Rückenlehne Höhe 25 cm und für die Rückenlehne mit der Carbonschale					

Rehab GmbH, Buntertweg 13, CH-8600 Dübendorf - Tel. +41 (0)44 821 67 57 Fax +41 (0)44 821 69 26 - e-mail: info@rehabshop.ch web: www.rehabshop.ch

Anmerkung

Rehab GmbH, Bungertweg 13, CH-8600 Dübendorf - Tel. +41 (0)44 821 67 57 Fax +41 (0)44 821 69 26 - e-mail: info@rehabshop.ch web: www.rehabshop.ch

1		Vordere Höhe				
Mit Rahmen (100°) max. 5" Rad						
		Lenkräder				
Gabel		3"	4"	5"	6"	7"
KLEIN		min. 39	min. 40	min. 42		
		max. 45	max. 46	max. 48		
MITTEL		min. 45	min. 45	min. 45	min. 46	min. 48
		max. 51	max. 52	max. 53	max. 54	max. 55
LANG		min. 48	min. 48	min. 48	min. 48	min. 48
		max. 54	max. 55	max. 56	max. 57	max. 58
Die Grösse der Radgabel wird von Progeo in Abhängigkeit von der Gesamtconfiguration bestimmt.						

2		Hintere Höhe			
		Hinterräder			
Hinterer Rahmen		22"	24"	25"	26"
STANDARD	 Adapterplatte 	min. 37 max. 45	min. 39 max. 47	min. 40 max. 48	min. 41 max. 49
	 Platte gebogen 	min. 36 max. 49	min. 38 max. 51	min. 39 max. 52	min. 40 max. 53
DYNAMIC		min. 36 max. 49	min. 38 max. 51	min. 39 max. 52	min. 40 max. 53

3	Fussauflagen Optionen	Fussauflagen-Abstand	
		Rahmenwinkel 110°	Rahmenwinkel 100°
	Kunststoff Fussauflage	min. 33	min. 31
	Automatik Fussauflage	min. 30	min. 28
	Automatik Fussauflage, mit Multifunktions- Rotationssystem	min. 25	min. 23
	Einteilige Fussauflage hochklappbar	min. 30	min. 28
	Einteilige Fussauflage hochklappbar, mit Multifunktions- Rotationssystem	min. 25	min. 23
	Einteilige Fussauflage Aluminium hochklappbar	min. 30	min. 28
	Einteilige Carbon Fussauflage	min. 30	min. 28
Berechnet mit der besten Konfiguration und mit innenliegenden Fussauflagen.			
Wichtiger Hinweis! Von der Fussauflage zum Boden Mindestabstand 4 cm (Vordere Sitzhöhe DP + 4 cm).			

4			Hinterräder	
Modell	Merkmale	Greifring und Reifen		
22" Ultra-light Progeo-Standard	nicht in Farbe Anthrazit	Aluminium-Greifring und Hochdruck Bereifung		
24" Ultra-light Progeo-Standard	erhältlich für alle Farben	alle Greifringe und Reifen		
24" ULTRA-LIGHT PROGEO KEY SPORT	Silberne Nabe, schwarze Felge und 16 Speichen	alle Greifringe und Reifen		
24" Ultra-light " Spinerger LX "	Silberne Nabe, schwarze Felge und 12 Speichen	alle Greifringe und Reifen		
24" Ultra-light " Spinerger Flexrim "	Silberne Nabe, schwarze Felge und 12 Speichen	integrierte Aluminium-Gummi Greifringe - Massreduzierung bis 3 cm - alle Reifen		
24" Off-Road	Farbe: Schwarz	Aluminium Greifring - Reifen Off-road		
25" Ultra-light " Spinerger LX "	Silberne Nabe, schwarze Felge und 12 Speichen	alle Greifringe, aber nur glatte Hochdruck-Reifen		
26" Ultra-light Progeo-Standard	Farbe: Schwarz	Aluminium-Greifring und glatte Hochdruck-Reifen		
26" Ultra -light " Spinerger LX "	Silberne Nabe, schwarze Felge und 18 Speichen	Aluminium-Greifring und glatte Hochdruck-Reifen		

Rehab GmbH, Bunterweg 13, CH-8600 Dübendorf - Tel. +41 (0)44 821 67 57 Fax +41 (0)44 821 69 26 - e-mail: info@rehabshop.ch web: www.rehabshop.ch